

# SGG PLANILAQUE COLOR-IT

LE VERRE OSE LA COULEUR



GLASS BÂTIMENT FRANCE



SAINT-GOBAIN





COCOON, les neutres chauds



URBAN, les neutres froids



DOLCE VITA, les pastel



POP, les toniques



LOUNGE, les sophistiqués

## SGG PLANILAQUE COLOR-IT

### Le verre laqué de Saint-Gobain

Le verre laqué SGG PLANILAQUE COLOR-IT associe la pureté des couleurs à la profondeur et à l'élégance du verre. Il trouve sa place partout en décoration intérieure, que ce soit pour le mobilier, pour les portes et les cloisons ou les revêtements muraux.

La nouvelle collection 2017 est construite autour de 5 tendances très actuelles qui donnent envie d'innover et de créer.

Une collection de 26 couleurs dont l'esprit a été entièrement repensé, pour faciliter le choix et donner des pistes créatives contemporaines.

Avec SGG PLANILAQUE COLOR-IT, le verre ose la couleur.









# Tendance ! COCOON

## BIEN-ÊTRE ET SIMPLICITÉ

Une famille de neutres chauds : blancs chauds, ivoire, beige, grège... jusqu'aux bruns sombres. Un registre de teintes évoquant le bois, les végétaux, la terre, des tonalités naturelles et apaisantes. Les teintes Cocoon signent des espaces confortables et chaleureux. Une inspiration classique et sobre, une valeur sûre et durable.



DL 120 Blanc satin



DL 181 Terra



DL 183 Café



DL 280 Marron taupe



DL 180 Chocobrun

## LES NEUTRES CHAUDS






**Tendance !**


# URBAN

## DESIGN GRAPHIQUE

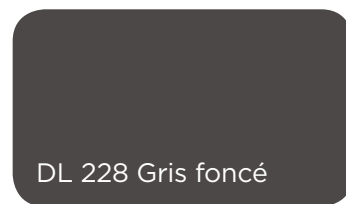
Couleurs minérales froides, nuances de pierre et de métal, la palette des teintes se décline en une multitude de gris colorés, au style rigoureux et affirmé, qui contrastent avec le blanc pur et le noir profond. Le décor va à l'essentiel, ose la modernité et assume ses racines citadines.



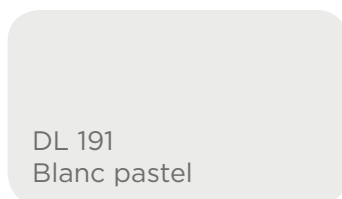
DL 210  
Blanc alpin



DL 177 Gris perle




DL 228 Gris foncé



DL 191  
Blanc pastel



DL 219  
Argent métallisé



DL 227  
Noir profond

## LES NEUTRES FROIDS






# Tendance ! DOLCE VITA

## LA DOUCEUR DE VIVRE

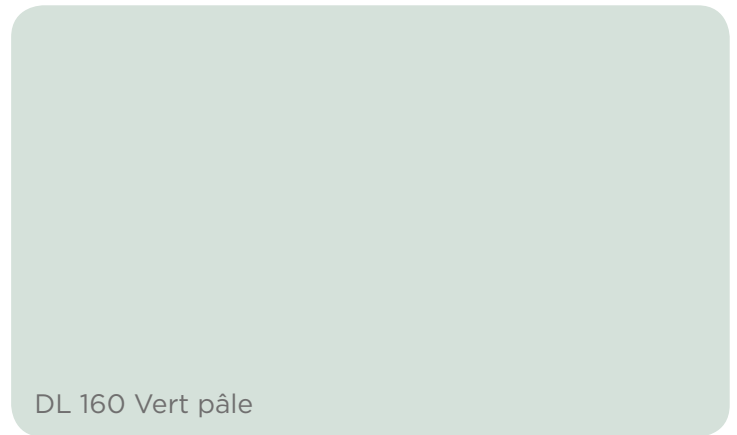
Puisant leur inspiration dans la subtilité poudrée des couleurs nordiques et du glamour de la Dolce Vita, ces demi-teintes offrent la couleur tout en douceur. Ces nuances subtiles et délicates sont sublimes par la profondeur éclatante et moderne du verre. La nouvelle collection 2017 apporte raffinement, charme et personnalité à l'agencement intérieur.



DL 224 Écru



DL 207 Vert d'eau



DL 160 Vert pâle

## LES PASTEL







DL 296 Vert tilleul

DL 297 Aqua marine



SGGS 03 Jaune solar

DL 293 Rose pétale

DL 294 Bleu ciel

## LA NOUVELLE COLLECTION 2017





# Tendance ! POP

## LA VITALITÉ DANS LA MAISON

La tendance Pop, c'est la joie de vivre, l'insouciance et l'audace de la couleur à l'état pur. Palette vive, dynamique et affirmée, ces deux rouges, vert, framboise personnalisent et boostent l'espace de façon tonique et joyeuse.



DL 161 Vert pistache



DDL 225 Rouge éclat



DL 139 Framboise



DL 252 Rouge passion

## LES TONIQUES







**Tendance !**

# LOUNGE

DES ACCENTS D'ÉLÉGANCE

Bleus intenses, rouges profonds et veloutés, les couleurs sombres signent des espaces sophistiqués où l'on se sent bien. Des nuances qui magnifieront les intérieurs dans un esprit raffiné et théâtral.



DL 130 Rouge pourpre



DL 155 Prune



DL 152 Bleu nuit

# LES SOPHISTIQUÉS



## QUATRE SUGGESTIONS D'ASSOCIATION DE COULEURS



Neutres chauds et neutres froids...  
une association indémodable

Les harmonies douces et intemporelles sont vivifiées par une association originale entre naturels chauds et gris froids.



Couleurs en camaïeu...  
une combinaison gagnante

La solution de combiner la même couleur en versions claire, moyenne ou foncée, donne toujours de beaux résultats et une grande unité visuelle.



Une touche de couleur Pop... pour valoriser  
un détail architectural

Une couleur vive en contraste avec une harmonie neutre met en valeur un volume ou un élément architectural, en boostant d'une touche joyeuse la personnalité de la pièce.



Brillance et satiné... un jeu de couleurs  
et de matières

La combinaison des reflets glossy de sgg PLANILAQUE COLOR-IT et de l'aspect satiné de sgg PLANILAQUE COLOR-IT MATE apporte une modulation de couleur et un contraste de matière subtil et raffiné.

# TOUTE UNE GAMME DE VERRES LAQUÉS POUR L'AMÉNAGEMENT INTÉRIEUR

## Description

SGG PLANILAQUE COLOR-IT est une gamme de verre laqué haute durabilité. Son aspect opaque et coloré est obtenu par le dépôt d'une couche de laque à haute résistance sur la face arrière du verre.

## Applications

SGG PLANILAQUE COLOR-IT valorise les espaces intérieurs en habillant de laque les murs dans l'habitat (halls d'entrée, cuisines, salles de bain, etc.) et dans le tertiaire (hôtels, bureaux, laboratoires, hôpitaux, etc.). Il trouve également une place de choix dans le mobilier, les façades de meubles, les portes de placards, etc.

## Avantages

Brillant sous la lumière, SGG PLANILAQUE COLOR-IT décline toute une palette de teintes en parfaite harmonie avec les matériaux naturels comme le bois, le métal ou la pierre.

### • Nuances contemporaines

La gamme SGG PLANILAQUE COLOR-IT se compose de 26 couleurs, réparties entre neutres chauds, neutres froids, couleurs pop, lounge et pastel. Elles s'adaptent aux différents espaces selon l'ambiance recherchée.

### • Diversité des aspects

La gamme SGG PLANILAQUE COLOR-IT comprend une nuance argent métallisé pour répondre aux tendances actuelles. Son aspect scintillant apporte originalité et modernité. Sur demande spécifique, SGG PLANILAQUE COLOR-IT se décline également en version satinée : SGG PLANILAQUE COLOR-IT MATE. La laque est alors déposée sur un verre dépoli mat.

### • Qualité et durabilité

D'une très grande résistance, SGG PLANILAQUE COLOR-IT peut être posé dans toutes les pièces en intérieur, y compris en cuisine et en salle de bains\*.

SGG PLANILAQUE COLOR-IT se distingue par une qualité inégalée et une durabilité qui excède toutes les exigences du **projet de norme Européenne (EN 16477)**. **Il est classé A dans le cadre de cette norme.**

\*Excepté DL 219 - Argent métallisé qui doit être impérativement mis à disposition en version SGG PLANILAQUE COLOR-IT SAFE filmée pour une pose en pièce humide.

### • Décors personnalisés

Pour répondre à toutes les inspirations, SGG PLANILAQUE COLOR-IT peut être personnalisé par une sérigraphie à froid, à motif figuratif ou abstrait sur verre clair puis laquage ou par une incision de la face

### • Entretien

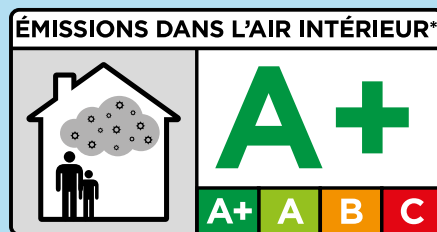
Très facile d'entretien, SGG PLANILAQUE COLOR-IT se nettoie simplement à l'aide d'un chiffon propre et doux avec un produit de nettoyage non abrasif, habituel pour le verre.

### • Sécurité

SGG PLANILAQUE COLOR-IT est classé A2-s1-d0 au regard du classement en matière de réaction au feu. Pour éviter les risques de blessures en cas de choc, ce produit peut être proposé en verre laqué de protection (version SGG PLANILAQUE COLOR-IT SAFE). Un film de sécurité appliqué à l'arrière du verre retient les fragments de verre en cas de bris.

### • Environnement

Le verre SGG PLANILAQUE COLOR-IT participe au maintien d'un environnement sain et non pollué. Aux termes de la dernière réglementation française sur les Composés Organiques Volatils (COV) et les produits de construction (décret du 19 avril 2011), le verre laqué SGG PLANILAQUE COLOR-IT est classé A+, le plus haut niveau.



## Transformations

Les transformations du verre laqué SGG PLANILAQUE COLOR-IT sont similaires à celles du miroir : découpe, perçage, façonnage, incision, sérigraphie, sablage. Pour la découpe, orienter la face laquée vers le mur-support plan, sec et exempt de matières agressives, afin de protéger la laque.

### Épaisseurs et dimensions standard :

- 4 mm : 3 210 x 2 550 mm
- 6 mm : 3 210 x 2 400 mm
- autres épaisseurs et dimensions (nous consulter).

### Masse surfacique :

- 4 mm : 10 kg/m<sup>2</sup>
- 6 mm : 15 kg/m<sup>2</sup>.

## Mise en œuvre

Le verre laqué SGG PLANILAQUE COLOR-IT se fixe uniquement en intérieur et conformément à la réglementation en vigueur et aux règles de l'art. Il s'installe de façon très simple et rapide par fixation mécanique (prise en feuillure ou pattes de fixation) ou par collage, grâce à des silicones neutres et/ou de l'adhésif double face.

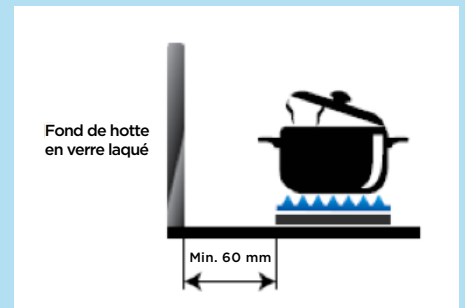
Le verre SGG PLANILAQUE COLOR-IT SAFE se fixe également mécaniquement.

### • Recommandations pour une pose réussie

Quel que soit le type de fixation retenu pour poser SGG PLANILAQUE COLOR-IT, on veillera à :

- poser le verre laqué devant un mur support plan opaque, propre, sec et exempt de substances agressives ;
- placer le produit face laquée orientée vers le mur ;
- placer les teintes claires devant une paroi de teinte claire et homogène ;
- prévoir un espace de 1 à 2 mm entre deux volumes ;
- réaliser l'étanchéité dans les règles de l'art ;
- ne pas exposer le produit à une température supérieure à 50°C, ce qui pourrait entraîner la casse du produit ou une légère évolution de sa teinte sur une longue durée.

### • Préconisation d'installation d'un verre laqué à proximité d'une plaque de gaz.



Pratique, le guide de mise en œuvre du produit SGG PLANILAQUE COLOR-IT est disponible sur le site [www.glassolutions.fr](http://www.glassolutions.fr). Il doit être consulté avant toute pose.

• SGG PLANILAQUE COLOR-IT Fond de Hotte (FDH) est spécialement conçu pour une pose derrière les plaques de cuisson. Le verre est trempé (SECURIT), puis laqué, ce qui lui permet de résister aux chocs thermiques.

9 teintes disponibles : blanc alpin, écru, café, marron taupe, chocobrun, vert d'eau, argent métallisé, gris foncé, noir profond.


Épaisseur et dimensions standard :  
- 6 mm : 900 x 700 mm.



# SGG PLANILAQUE COLOR-IT

Nuancier 2016-2017

## Cocoon



DL 120 Blanc satin



DL 183 Café



DL 280 Marron taupe




DL 181 Terra




DL 180 Chocobrun

## Urban



DL 210 Blanc alpin



DL 191 Blanc pastel



DL 219 Argent métallisé



DL 177 Gris perle




DL 228 Gris foncé




DL 227 Noir profond


## Dolce Vita



DL 207 Vert d'eau



DL 160 Vert pâle



DL 224 Écru



DL 293 Rose pétale




SGGS 03 Jaune solar



DL 296 Vert tilleul



DL 297 Aqua marine



DL 294 Bleu ciel

## Pop



DL 161 Vert pistache



DL 225 Rouge éclat



DL 252 Rouge passion



DL 139 Framboise

## Lounge



DL 130 Rouge pourpre



DL 155 Prune



DL 152 Bleu nuit

• La représentation des 26 teintes ne peut être employée qu'à des fins d'orientation ; la technique d'impression utilisée ne permet pas de reproduire les coloris avec exactitude.

• Malgré le soin apporté à la fabrication des produits, de très légères différences de teintes peuvent apparaître entre deux productions.

• Les marques mentionnées dans cette brochure sont soit déposées, soit enregistrées par Saint-Gobain.



**Glass Bâtiment France  
Direction Marketing**


Les Miroirs  
18, avenue d'Alsace  
92400 Courbevoie - France

[www.saint-gobain-glass.fr](http://www.saint-gobain-glass.fr)  
[www.glassolutions.fr](http://www.glassolutions.fr)

NOUS CONTACTER :

0 820 810 820 Service 0,12 € / min  
+ prix appel

[glassinfo.fr@saint-gobain.com](mailto:glassinfo.fr@saint-gobain.com)



**DISTRIBUTEUR**